



MERCADO ARGENTINO  
DE VALORES S.A.

# **INFORME MENSUAL**

Febrero 2025

# Monto negociado

## Volumen operado

**\$1.184.564** MILLONES

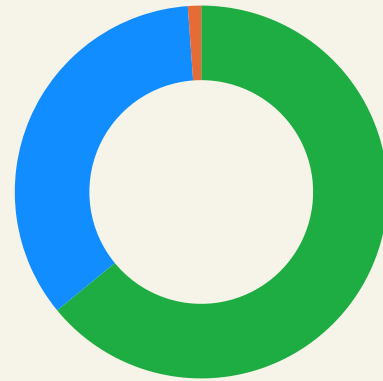
**-3,6%** Con respecto al mes previo

**+113%** Interanual

## Instrumentos pendientes de vencimiento

**\$3.848.000** MILLONES

**+3,5%** Con respecto al mes previo

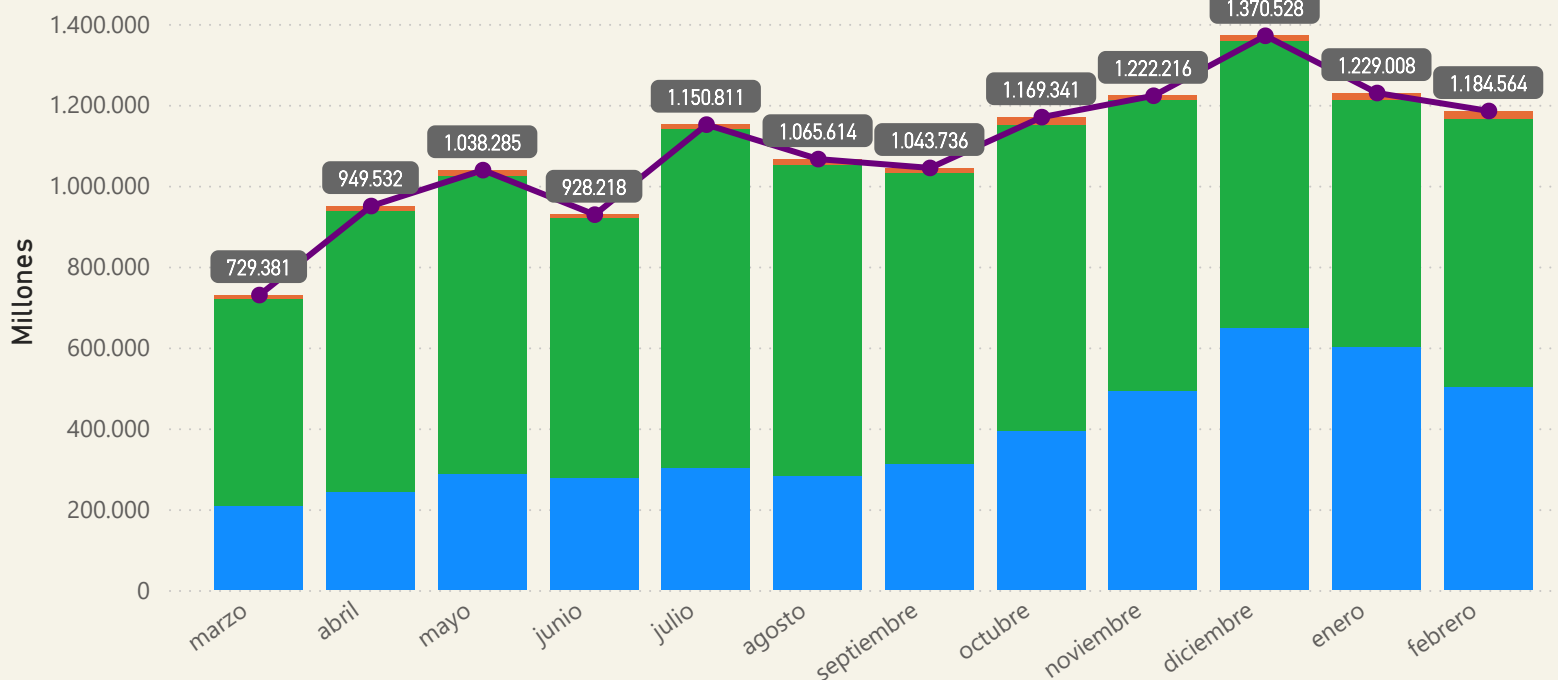


**Cheque de Pago Diferido:**  
502.907M / 42%

**Pagaré:** 663.194M / 56%

**Factura de Crédito Electrónica:**  
18.462M / 2%

● CPD ● Pagaré ● FCE ● Interanual



MERCADO ARGENTINO  
DE VALORES S.A.

# Cheque de Pago Diferido

**\$502.907** MILLONES

**345.941 M**

Cadena de Valor

**144.001 M**

Avalado

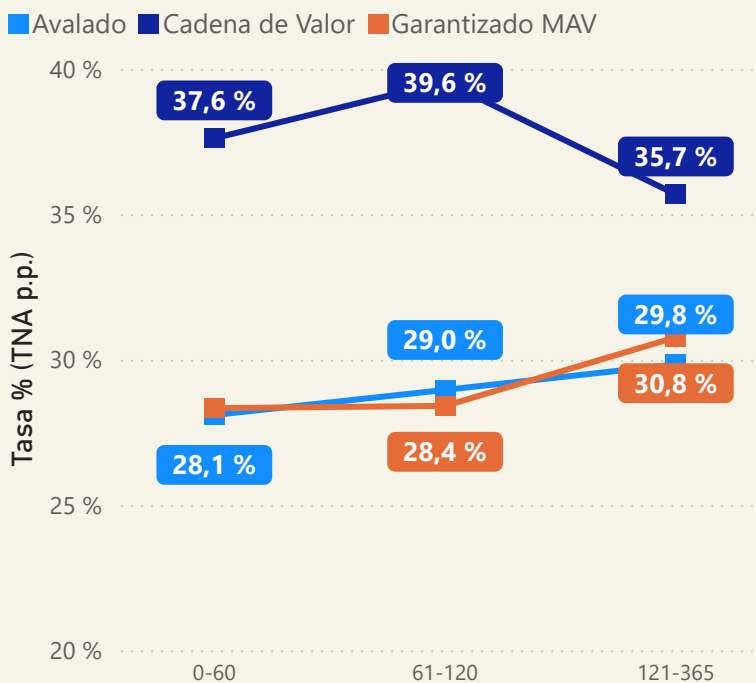
**12.965 M**

Garantizado MAV

**-16%** Con respecto al mes previo

**162%** Interanual

## Tasas de referencia MAV

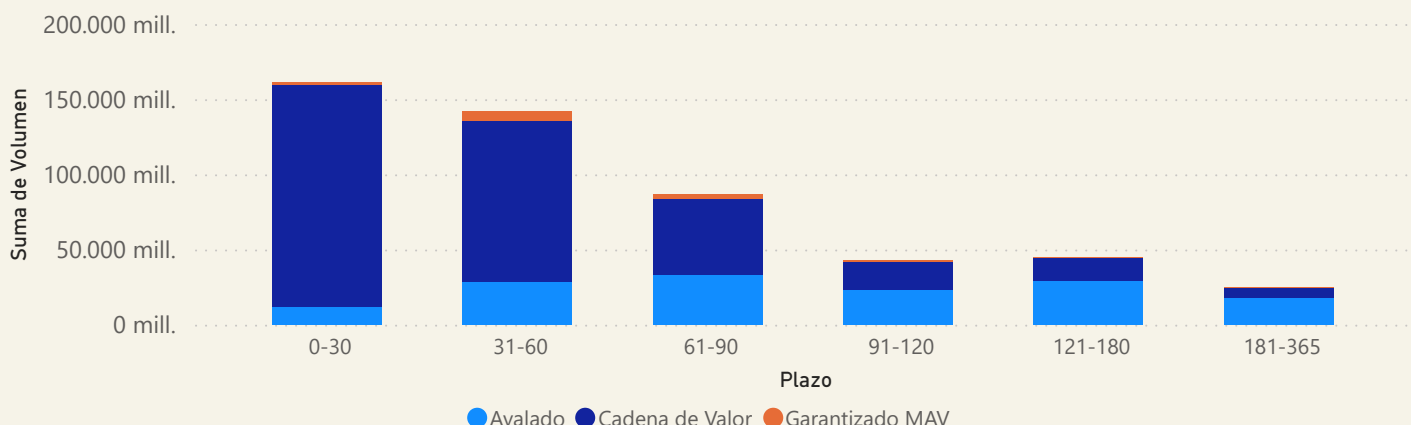


La tasa promedio de Cheques Avalados se ubica en **29,00%**, 354 pbs. por debajo de la tasa informada en el mes anterior.

La tasa promedio de Cheques Cadena de Valor se ubicó en **37,88%**, 336 pbs. por debajo de la tasa informada en el mes anterior.

La tasa promedio de Cheques Garantizados MAV se ubicó en **28,45%**, implicando una baja de 296 pbs. respecto al mes anterior.

## Volumen por plazo de vto.



MERCADO ARGENTINO  
DE VALORES S.A.

# Pagaré

**\$663.194** MILLONES

**647.479 M**

Cadena de Valor

**14.545 M**

Avalado

**1.170 M**

Garantizado MAV

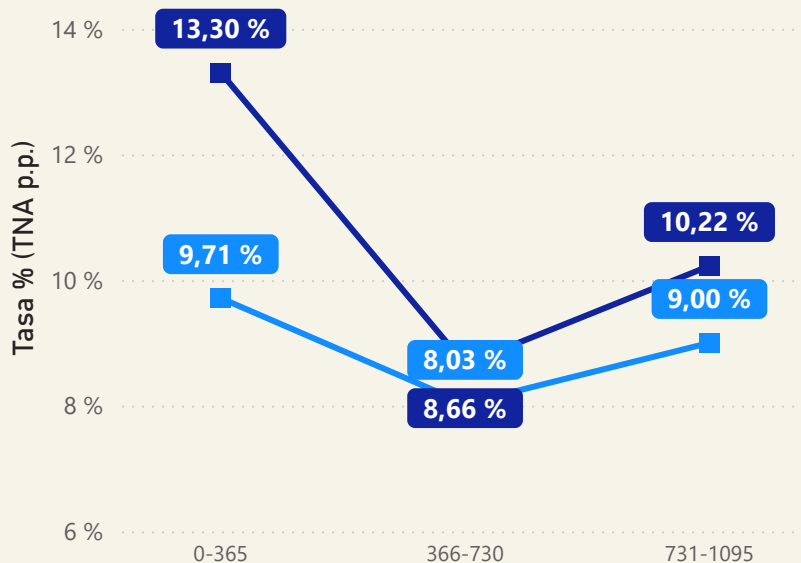
**+8%** Con respecto al mes previo

**+86%** Interanual

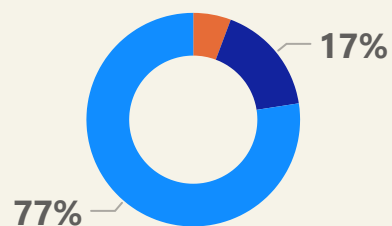
## Tasas de referencia MAV

Nominados en dólares

Avalado Cadena de Valor Garantizado

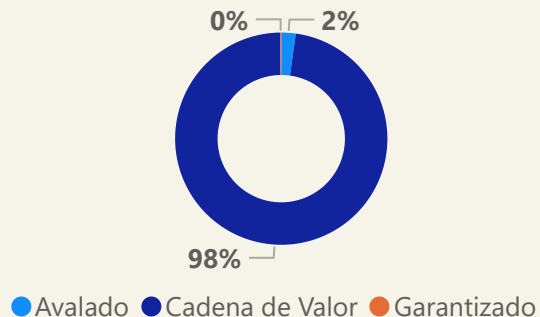


## Moneda



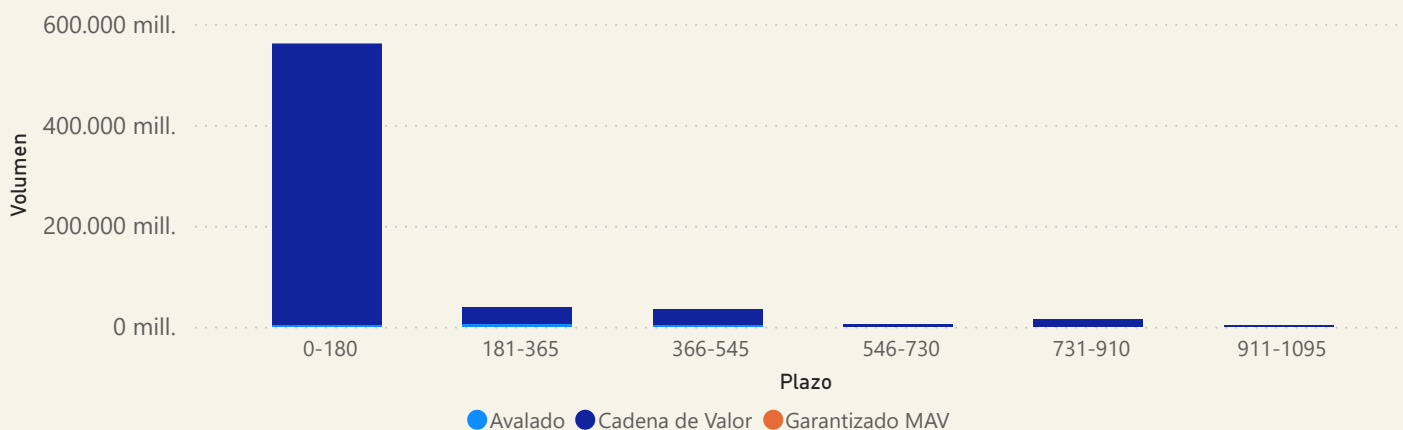
Hard Dollar Dolar Link Pesos

## Segmento



Avalado Cadena de Valor Garantizado

## Volumen por plazo de vto.



MERCADO ARGENTINO  
DE VALORES S.A.

# Factura de Crédito Electrónica

**\$18.462** MILLONES

**226**

Cantidad de FCE negociadas

**+17%** Con respecto al mes previo

**+135%** Interanual

## Ranking empresas obligadas al pago

Expresado en Millones de pesos

YPF SOCIEDAD ANONIMA

**7.759**

VISTA ENERGY ARGENTINA

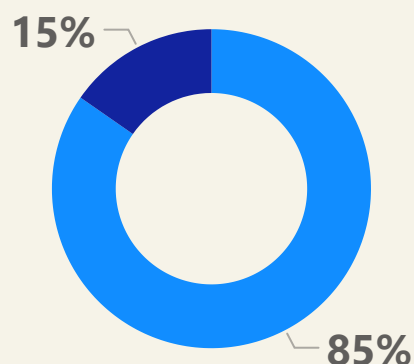
**2.908**

INC SA

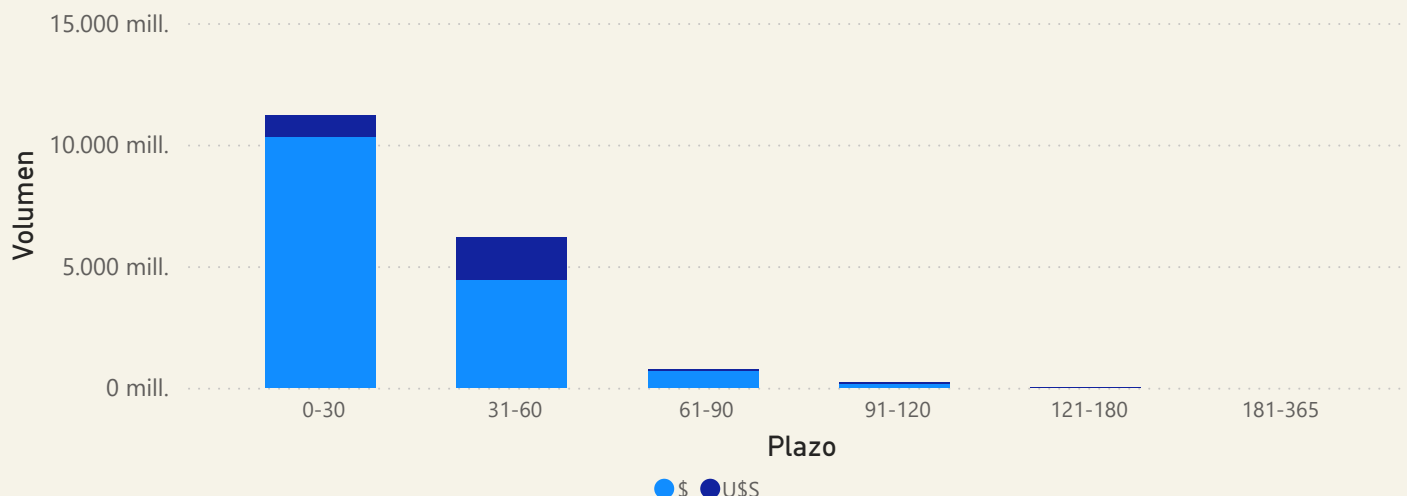
**2.355**

### Moneda

● \$ ● USD



### Volumen por plazo de vto.



MERCADO ARGENTINO  
DE VALORES S.A.

# Ranking de Agentes

## Cheque de Pago Diferido

### Top 20

#### Compra

Agente	Monto negociado ▼
ALLARIA LEDESMA	81.542
ADCAP SECURITIES ARGENTINA	39.166
GLOBAL VALORES	32.273
ZOFINGEN SECURITIES	31.988
OPTION SECURITIES	25.857
S&C INVERSIONES	23.568
SCHWEBER SECURITIES	19.804
BANCO INDUSTRIAL	16.000
INDUSTRIAL VALORES	14.255
SBS TRADING	14.000
ALCHEMY VALORES	12.676
BUENOS AIRES VALORES	12.652
ALYCBUR	12.563
CONO SUR INVERSIONES	12.359
ARG SECURITIES ADVISORS	12.180
DINOSAURIO BURSATIL	9.613
BENEDIT BURSATIL	9.362
CENTAURUS SECURITIES	8.800
PORTFOLIO INVESTMENT	7.765
METROCORP VALORES	5.928

#### Venta

Agente	Monto negociado ▼
ADCAP SECURITIES ARGENTINA	51.485
ALLARIA LEDESMA	47.648
ZOFINGEN SECURITIES	38.383
GLOBAL VALORES	32.505
INDUSTRIAL VALORES	30.460
S&C INVERSIONES	21.770
OPTION SECURITIES	17.541
BUENOS AIRES VALORES	16.223
SBS TRADING	14.637
INVIU U	12.731
BANCO INDUSTRIAL	11.640
MAX CAPITAL	11.415
TARALLO	10.187
SCHWEBER SECURITIES	10.012
CENTAURUS SECURITIES	8.800
BENEDIT BURSATIL	8.441
BALANZ CAPITAL VALORES	7.707
TRANSATLANTICA BURSATIL	7.705
ROSENTAL	7.531
QUILMES BURSATIL	7.219

Expresados en Millones de pesos\*



MERCADO ARGENTINO  
DE VALORES S.A.

# Ranking de Agentes

Pagaré

Top 20

## Compra

Agente	Monto negociado ▼
ALLARIA LEDESMA	67.904
GLOBAL VALORES	57.988
MACRO SECURITIES U	55.789
INVERTIR EN BOLSA	46.013
OPTION SECURITIES	44.117
MAX CAPITAL	34.036
INDUSTRIAL VALORES	33.210
ZOFINGEN SECURITIES	30.497
ADCAP SECURITIES ARGENTINA	30.031
CRITERIA WM	18.888
S&C INVERSIONES	18.277
COMAFI BURSATIL	18.121
BUENOS AIRES VALORES	17.132
GMC VALORES	15.048
DEAL	13.651
BALANZ CAPITAL VALORES	12.765
GMA CAPITAL	11.023
FUTUROS Y OPCIONES.COM	8.012
BULL MARKET BROKERS	7.641
ROSENTAL	6.948

## Venta

Agente	Monto negociado ▼
GLOBAL VALORES	58.230
MACRO SECURITIES U	55.656
OPTION SECURITIES	50.429
ALLARIA LEDESMA	42.655
MAX CAPITAL	39.860
INDUSTRIAL VALORES	34.683
ADCAP SECURITIES ARGENTINA	33.357
INVERTIR EN BOLSA	30.356
ZOFINGEN SECURITIES	27.300
CRITERIA WM	26.907
COMAFI BURSATIL	17.899
BUENOS AIRES VALORES	17.210
S&C INVERSIONES	16.838
BALANZ CAPITAL VALORES	15.642
ARG SECURITIES ADVISORS	15.390
GMC VALORES	14.819
DEAL	13.876
GMA CAPITAL	11.023
DA VALORES	7.800
FUTUROS Y OPCIONES.COM	7.723



MERCADO ARGENTINO  
DE VALORES S.A.

Expresados en Millones de pesos\*

# Ranking de Agentes

## Factura de Crédito Electrónica

### Top 20

#### Compra

Agente	Monto negociado
ZOFINGEN SECURITIES	7.730
ARG SECURITIES ADVISORS	2.328
ALLARIA LEDESMA	1.404
BENEDIT BURSATIL	1.136
ALYCBUR	1.109
ADCAP SECURITIES ARGENTINA	920
BAMBA VALORES	825
NEIX	745
MACRO SECURITIES U	626
META INVERSIONES	353
OPTION SECURITIES	250
CUCCHIARA Y .	186
SCHWEBER SECURITIES	164
ALCHEMY VALORES	130
ROSENTAL	126
COMAFI BURSATIL	102
BALANZ CAPITAL VALORES	100
S&C INVERSIONES	87
MAX CAPITAL	69
ECO VALORES	48

#### Venta

Agente	Monto negociado
ZOFINGEN SECURITIES	7.811
ARG SECURITIES ADVISORS	2.328
ADCAP SECURITIES ARGENTINA	1.876
CRITERIA WM	1.122
PP INVERSIONES	641
MAX CAPITAL	615
BUENOS AIRES VALORES	548
BALANZ CAPITAL VALORES	529
MACRO SECURITIES U	501
TARALLO	498
CONO SUR INVERSIONES	355
ALLARIA LEDESMA	352
SCHWEBER SECURITIES	319
S&C INVERSIONES	167
REGIONAL INVESTMENT CONSULTING	130
INVERSTART	121
INVIU U	120
COMAFI BURSATIL	105
ALYCBUR	103
ROSENTAL	89





# Anexos

Los correspondientes archivos se encuentran disponibles en la carpeta Zip anunciados de la siguiente manera:

**Anexo I:**

- Cheques de Pago Diferido Avalados negociados en el mes. Discriminados por Avalista y plazo al vencimiento. (Tasa Promedio Ponderada en porcentaje, Monto Nominal en Pesos y Cantidad de CPDs en Unidades).
- Cheques de Pago Diferido Directos MAV Cadena de Valor negociados en el mes. Discriminados por Librador y plazo al vencimiento. (Tasa Promedio Ponderada en porcentaje, Monto Nominal en Pesos y Cantidad de CPDs en Unidades).
- Facturas de Crédito Electrónicas en \$ y U\$S negociadas en el mes. Discriminadas por Gran Empresa Obligada al Pago y plazo al vencimiento. (Tasa Promedio Ponderada en porcentaje, Monto Nominal en Pesos y Cantidad de FCE en Unidades).

**Anexo II:**

- Volumen negociado por avalista.

**Anexo II:**

- Ranking operatoria por Agente MAV.

**Anexo II:**

- Base Mensual.

[www.mav-sa.com.ar](http://www.mav-sa.com.ar)



@MAVSAOficial



MERCADO ARGENTINO  
DE VALORES S.A.